

**ОТЧЕТ  
ОБ ИСПОЛНЕНИИ УЧРЕЖДЕНИЕМ ПЛАНА ЕГО ФИНАНСОВО-ХОЗЯЙСТВЕННОЙ ДЕЯТЕЛЬНОСТИ**

на 1 января 2019 г.

Учреждение  
Обособленное подразделение  
Учредитель  
Наименование органа, осуществляющего полномочия учредителя  
Вид финансового обеспечения (деятельности)  
Периодичность:  
Единица измерения:

бюджетное учреждение здравоохранения Вологодской области "Великоустюгская центральная районная больница"

департамент здравоохранения Вологодской области

Субсидии на иные цели  
квартальная, годовая  
руб

|               | КОДЫ       |
|---------------|------------|
| Форма по ОКУД | 0503737    |
| Дата          | 01.01.2019 |
| по ОКПО       | 01921436   |
| по ОКТМО      | 19000000   |
| по ОКПО       | 00073720   |
| Глава по БК   | 008        |
| по ОКЕИ       | 383        |

**1. Доходы учреждения**

| Наименование показателя  | Код строки | Код аналитики | Утверждено плановых назначений | Исполнено плановых назначений |                        |                        |                        |               | Не исполнено плановых назначений |
|--|------------|---------------|--------------------------------|-------------------------------|------------------------|------------------------|------------------------|---------------|----------------------------------|
|  |            |               |                                | через лицевые счета           | через банковские счета | через кассу учреждения | некассовыми операциями | итого         |                                  |
| 1  | 2          | 3             | 4                              | 5                             | 6                      | 7                      | 8                      | 9             | 10                               |
| <b>Доходы - всего</b>  | 010        |               | 20 650 950,11                  | 20 635 339,84                 | -                      | -                      | -                      | 20 635 339,84 | -                                |
| <i>Доходы от собственности</i>   | 030        | 120           | -                              | -                             | -                      | -                      | -                      | -             | -                                |
| <i>Доходы от оказания платных услуг (работ) и компенсации затрат</i>             | 040        | 130           | -                              | -                             | -                      | -                      | -                      | -             | -                                |
| <i>Суммы принудительного изъятия</i>   | 050        | 140           | -                              | -                             | -                      | -                      | -                      | -             | -                                |
| <i>Безвозмездные поступления от бюджетов</i>                                     | 060        | 150           | -                              | -                             | -                      | -                      | -                      | -             | -                                |
| в том числе:   |            |               |                                |                               |                        |                        |                        |               |                                  |
| поступления от наднациональных организаций и правительств иностранных государств | 062        | 152           | -                              | -                             | -                      | -                      | -                      | -             | -                                |
| поступления от международных финансовых организаций                              | 063        | 153           | -                              | -                             | -                      | -                      | -                      | -             | -                                |
| <i>Доходы от операций с активами</i>   | 090        | 400           | -                              | -                             | -                      | -                      | -                      | -             | -                                |
| в том числе:   |            |               |                                |                               |                        |                        |                        |               |                                  |
| от выбытий основных средств  | 092        | 410           | -                              | -                             | -                      | -                      | -                      | -             | -                                |
| от выбытий нематериальных активов  | 093        | 420           | -                              | -                             | -                      | -                      | -                      | -             | -                                |
| от выбытий произведенных активов   | 094        | 430           | -                              | -                             | -                      | -                      | -                      | -             | -                                |
| от выбытий материальных запасов  | 095        | 440           | -                              | -                             | -                      | -                      | -                      | -             | -                                |
| <i>Прочие доходы</i>   | 100        | 180           | 20 650 950,11                  | 20 635 339,84                 | -                      | -                      | -                      | 20 635 339,84 | 15 610,27                        |

## 2. Расходы учреждения

| Наименование показателя  | Код строки | Код аналитики | Утверждено плановых назначений | Исполнено плановых назначений |                        |                        |                        |               | Не исполнено плановых назначений |
|--|------------|---------------|--------------------------------|-------------------------------|------------------------|------------------------|------------------------|---------------|----------------------------------|
|  |            |               |                                | через лицевые счета           | через банковские счета | через кассу учреждения | некассовыми операциями | итого         |                                  |
| 1  | 2          | 3             | 4                              | 5                             | 6                      | 7                      | 8                      | 9             | 10                               |
| <b>Расходы - всего</b>   | 200        | X             | 20 650 950,11                  | 20 226 484,03                 | -                      | -                      | -                      | 20 226 484,03 | 424 466,08                       |
| <i>в том числе:</i>  |            |               |                                |                               |                        |                        |                        |               |                                  |
| <i>Расходы на выплаты персоналу в целях обеспечения выполнения функций государственными органами, казенными учреждениями, органами управления государственными внебюджетными фондами</i> |            | 100           | 134 757,00                     | 126 396,73                    | -                      | -                      | -                      | 126 396,73    | 8 360,27                         |
| <i>Расходы на выплаты персоналу государственных (муниципальных) учреждений</i>   |            | 110           | 134 757,00                     | 126 396,73                    | -                      | -                      | -                      | 126 396,73    | 8 360,27                         |
| <i>Фонд оплаты труда учреждений</i>  |            | 111           | 103 500,00                     | 97 071,43                     | -                      | -                      | -                      | 97 071,43     | 6 428,57                         |
| <i>Взносы по обязательному социальному страхованию на выплаты по оплате труда работников и иные выплаты работникам учреждений</i>  |            | 119           | 31 257,00                      | 29 325,30                     | -                      | -                      | -                      | 29 325,30     | 1 931,70                         |
| <b>Закупка товаров, работ и услуг для обеспечения государственных (муниципальных) нужд</b>   |            | 200           | 20 516 193,11                  | 20 100 087,30                 | -                      | -                      | -                      | 20 100 087,30 | 416 105,81                       |
| <i>Иные закупки товаров, работ и услуг для государственных нужд</i>  |            | 240           | 20 516 193,11                  | 20 100 087,30                 | -                      | -                      | -                      | 20 100 087,30 | 416 105,81                       |
| <i>Закупка товаров, работ, услуг в целях капитального ремонта государственного имущества</i>   |            | 243           | 3 591 424,88                   | 3 591 424,88                  | -                      | -                      | -                      | 3 591 424,88  | -                                |
| <i>Прочая закупка товаров, работ и услуг</i>   |            | 244           | 16 924 768,23                  | 16 508 662,42                 | -                      | -                      | -                      | 16 508 662,42 | 416 105,81                       |
| <b>Результат исполнения (дефицит / профицит)</b>   | 450        | X             | -                              | 408 855,81                    | -                      | -                      | -                      | 408 855,81    | X                                |

## 3. Источники финансирования дефицита средств учреждения


| Наименование показателя   | Код строки | Код аналитики | Утверждено плановых назначений | Исполнено плановых назначений |                        |                        |                        |                | Не исполнено плановых назначений |
|---|------------|---------------|--------------------------------|-------------------------------|------------------------|------------------------|------------------------|----------------|----------------------------------|
|   |            |               |                                | через лицевые счета           | через банковские счета | через кассу учреждения | некассовыми операциями | итого          |                                  |
| 1   | 2          | 3             | 4                              | 5                             | 6                      | 7                      | 8                      | 9              | 10                               |
| <b>Источники финансирования дефицита средств - всего</b><br>(стр.520+стр.590+стр.620+стр.700+стр.730+стр.820+стр.830) | 500        |               | -                              | -408 855,81                   | -                      | -                      | -                      | -408 855,81    | -                                |
| <i>Внутренние источники</i>   | 520        |               | -                              | -                             | -                      | -                      | -                      | -              | -                                |
| <i>из них:</i>  |            |               |                                |                               |                        |                        |                        |                |                                  |
| Доходы от переоценки активов  |            | 171           | -                              | -                             | -                      | -                      | -                      | -              | -                                |
| Увеличение стоимости ценных бумаг, кроме акций и иных форм участия в капитале   |            | 520           | -                              | -                             | -                      | -                      | -                      | -              | -                                |
| Уменьшение стоимости ценных бумаг, кроме акций и иных форм участия в капитале   |            | 620           | -                              | -                             | -                      | -                      | -                      | -              | -                                |
| Увеличение задолженности по ссудам, займам  |            | 540           | -                              | -                             | -                      | -                      | -                      | -              | -                                |
| Уменьшение задолженности по ссудам, займам  |            | 640           | -                              | -                             | -                      | -                      | -                      | -              | -                                |
| Увеличение задолженности по заимствованиям  |            | 710           | -                              | -                             | -                      | -                      | -                      | -              | -                                |
| Уменьшение задолженности по заимствованиям  |            | 810           | -                              | -                             | -                      | -                      | -                      | -              | -                                |
| <i>Движение денежных средств</i>  | 590        | X             | -                              | -                             | -                      | -                      | -                      | -              | -                                |
| поступление денежных средств прочие   | 591        | 510           | -                              | -                             | -                      | -                      | -                      | -              | -                                |
| выбытие денежных средств  | 592        | 610           | -                              | -                             | -                      | -                      | -                      | -              | -                                |
| <i>Внешние источники</i>  | 620        |               | -                              | -                             | -                      | -                      | -                      | -              | -                                |
| <i>из них:</i>  |            |               |                                |                               |                        |                        |                        |                |                                  |
| Изменение остатков средств  | 700        | X             | -                              | -408 855,81                   | -                      | -                      | -                      | -408 855,81    | -                                |
| увеличение остатков средств, всего  | 710        | 510           | X                              | -20 650 950,11                | -                      | -                      | -                      | -20 650 950,11 | X                                |
| уменьшение остатков средств, всего  | 720        | 610           | X                              | 20 242 094,30                 | -                      | -                      | -                      | 20 242 094,30  | X                                |
| <i>Изменение остатков по внутренним оборотам средств учреждения</i>   | 730        | X             | -                              | -                             | -                      | -                      | -                      | -              | -                                |
| <i>в том числе:</i>   |            |               |                                |                               |                        |                        |                        |                |                                  |
| увеличение остатков средств учреждения  | 731        | 510           | -                              | -                             | -                      | -                      | -                      | -              | X                                |
| уменьшение остатков средств учреждения  | 732        | 610           | -                              | -                             | -                      | -                      | -                      | -              | X                                |
| <i>Изменение остатков по внутренним расчетам</i>  | 820        | X             | -                              | -                             | -                      | -                      | -                      | -              | -                                |
| <i>в том числе:</i>   |            |               |                                |                               |                        |                        |                        |                |                                  |
| увеличение остатков по внутренним расчетам (Кт 030404510)   | 821        |               | -                              | -                             | -                      | -                      | -                      | -              | -                                |
| уменьшение остатков по внутренним расчетам (Дт 030404610)   | 822        |               | -                              | -                             | -                      | -                      | -                      | -              | -                                |

| Наименование показателя  | Код строки | Код аналитики | Утверждено плановых назначений | Исполнено плановых назначений |                        |                        |                        |       | Не исполнено плановых назначений |
|--|------------|---------------|--------------------------------|-------------------------------|------------------------|------------------------|------------------------|-------|----------------------------------|
|  |            |               |                                | через лицевые счета           | через банковские счета | через кассу учреждения | некассовыми операциями | итого |                                  |
| 1  | 2          | 3             | 4                              | 5                             | 6                      | 7                      | 8                      | 9     | 10                               |
| <i>Изменение остатков расчетов по внутренним привлечением средств</i>          | 830        | X             | -                              | -                             | -                      | -                      | -                      | -     | -                                |
| в том числе:   |            |               |                                |                               |                        |                        |                        |       |                                  |
| увеличение расчетов по внутреннему привлечению остатков средств (Кг 030406000) | 831        |               | -                              | -                             | -                      | -                      | -                      | -     | -                                |
| уменьшение расчетов по внутреннему привлечению остатков средств (Дг 030406000) | 832        |               | -                              | -                             | -                      | -                      | -                      | -     | -                                |

**4. Сведения о возвратах остатков субсидий и расходов прошлых лет**


| Наименование показателя                                | Код строки | Код аналитики | Произведено возвратов |                        |                        |                        |       |   |
|--|------------|---------------|-----------------------|------------------------|------------------------|------------------------|-------|---|
|  |            |               | через лицевые счета   | через банковские счета | через кассу учреждения | некассовыми операциями | итого |   |
| 1  | 2          | 3             | 4                     | 5                      | 6                      | 7                      | 8     |   |
| <i>Возвращено остатков субсидий прошлых лет, всего</i> |            |               |                       |                        |                        |                        |       |   |
| из них по кодам аналитики:                             |            |               |                       |                        |                        |                        |       |   |
| Доходы от оказания платных услуг (работ)               | 910        | X             | -                     | -                      | -                      | -                      | -     | - |
| Прочие доходы  | 911        | 180           | -                     | -                      | -                      | -                      | -     | - |
| <i>Возвращено расходов прошлых лет, всего</i>          |            |               |                       |                        |                        |                        |       |   |
| из них по кодам аналитики:                             |            |               |                       |                        |                        |                        |       |   |
|  | 950        | X             | -                     | -                      | -                      | -                      | -     | - |
|  | 950        | X             | -                     | -                      | -                      | -                      | -     | - |

главный врач

  
(подпись)

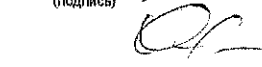
А. А. Глухих  
(расшифровка подписи)

главный бухгалтер

  
(подпись)

Н. В. Маркова  
(расшифровка подписи)

Руководитель финансово-экономической службы

  
(подпись)

Е. А. Ракина  
(расшифровка подписи)

**Централизованная бухгалтерия**

(наименование, ОГРН, ИНН, КПП, местонахождение)

Руководитель (уполномоченного лица)

(должность)

(подпись)

(расшифровка подписи)

Исполнитель

главный бухгалтер  
(должность)

(подпись)

Н. В. Маркова  
(расшифровка подписи)

(81738) 4-61-24  
(телефон, e-mail)

5 марта 2019 г.