

**ОТЧЕТ
ОБ ИСПОЛНЕНИИ УЧРЕЖДЕНИЕМ ПЛАНА ЕГО ФИНАНСОВО-ХОЗЯЙСТВЕННОЙ ДЕЯТЕЛЬНОСТИ**

на 1 января 2019 г.

Учреждение
Обособленное подразделение
Учредитель
Наименование органа, осуществляющего полномочия учредителя
Вид финансового обеспечения (деятельности)
Периодичность:
Единица измерения:

бюджетное учреждение здравоохранения Вологодской области "Великоустюгская центральная районная больница"

департамент здравоохранения Вологодской области

Средства по обязательному медицинскому страхованию
квартальная, годовая
руб

	КОДЫ
Форма по ОКУД	0503737
Дата	01.01.2019
по ОКПО	01921436
по ОКТМО	19000000
по ОКПО	00073720
Глава по БК	008
по ОКЕИ	383

1. Доходы учреждения

Наименование показателя	Код строки	Код аналитики	Утверждено плановых назначений	Исполнено плановых назначений					Не исполнено плановых назначений
				через лицевые счета	через банковские счета	через кассу учреждения	некассовыми операциями	итого	
1	2	3	4	5	6	7	8	9	10
Доходы - всего	010		567 389 700,73	559 276 727,60	-	-	-	559 276 727,60	-
<i>Доходы от собственности</i>	030	120	-	-	-	-	-	-	-
<i>Доходы от оказания платных услуг (работ) и компенсации затрат</i>	040	130	567 389 700,73	559 276 727,60	-	-	-	559 276 727,60	8 112 973,13
<i>Суммы принудительного изъятия</i>	050	140	-	-	-	-	-	-	-
<i>Безвозмездные поступления от бюджетов</i>	060	150	-	-	-	-	-	-	-
в том числе:									
поступления от наднациональных организаций и правительств иностранных государств	062	152	-	-	-	-	-	-	-
поступления от международных финансовых организаций	063	153	-	-	-	-	-	-	-
<i>Доходы от операций с активами</i>	090	400	-	-	-	-	-	-	-
в том числе:									
от выбытий основных средств	092	410	-	-	-	-	-	-	-
от выбытий нематериальных активов	093	420	-	-	-	-	-	-	-
от выбытий произведенных активов	094	430	-	-	-	-	-	-	-
от выбытий материальных запасов	095	440	-	-	-	-	-	-	-
<i>Прочие доходы</i>	100	180	-	-	-	-	-	-	-

2. Расходы учреждения

Наименование показателя	Код строки	Код аналитики	Утверждено плановых назначений	Исполнено плановых назначений					Не исполнено плановых назначений
				через лицевые счета	через банковские счета	через кассу учреждения	некассовыми операциями	итого	
1	2	3	4	5	6	7	8	9	10
Расходы - всего	200	X	567 578 056,19	550 627 734,08	-	8 416 537,61	-	559 044 271,69	8 533 784,50
<i>в том числе:</i>									
<i>Расходы на выплаты персоналу в целях обеспечения выполнения функций государственными органами, казенными учреждениями, органами управления государственными внебюджетными фондами</i>		100	445 703 928,20	433 760 032,23	-	8 083 043,38	-	441 843 075,61	3 860 852,59
<i>Расходы на выплаты персоналу государственных (муниципальных) учреждений</i>		110	445 703 928,20	433 760 032,23	-	8 083 043,38	-	441 843 075,61	3 860 852,59
Фонд оплаты труда учреждений		111	340 157 364,42	329 495 893,22	-	8 132 774,38	-	337 628 667,60	2 528 696,82
Иные выплаты персоналу учреждений за исключением фонда оплаты труда		112	2 630 980,00	2 373 146,26	-	-49 731,00	-	2 323 415,26	307 564,74
Взносы по обязательному социальному страхованию на выплаты по оплате труда работников и иные выплаты работникам учреждений		119	102 915 583,78	101 890 992,75	-	-	-	101 890 992,75	1 024 591,03
Закупка товаров, работ и услуг для обеспечения государственных (муниципальных) нужд		200	116 430 240,99	111 693 791,01	-	332 476,00	-	112 026 267,01	4 403 973,98
<i>Иные закупки товаров, работ и услуг для государственных нужд</i>		240	116 430 240,99	111 693 791,01	-	332 476,00	-	112 026 267,01	4 403 973,98
Прочая закупка товаров, работ и услуг		244	116 430 240,99	111 693 791,01	-	332 476,00	-	112 026 267,01	4 403 973,98
Социальное обеспечение и иные выплаты населению		300	55 700,00	1 901,84	-	1 018,23	-	2 920,07	52 779,93
<i>Социальные выплаты гражданам, кроме публичных нормативных социальных выплат</i>		320	55 700,00	1 901,84	-	1 018,23	-	2 920,07	52 779,93
Пособия и компенсации гражданам и иные социальные выплаты, кроме публичных нормативных обязательств		321	55 700,00	1 901,84	-	1 018,23	-	2 920,07	52 779,93
Иные бюджетные ассигнования		800	5 388 187,00	5 172 009,00	-	-	-	5 172 009,00	216 178,00

2. Расходы учреждения

Наименование показателя	Код строки	Код аналитики	Утверждено плановых назначений	Исполнено плановых назначений					Не исполнено плановых назначений
				через лицевые счета	через банковские счета	через кассу учреждения	некассовыми операциями	итого	
1	2	3	4	5	6	7	8	9	10
<i>Исполнение судебных актов</i>		830	342 000,00	327 000,00	-	-	-	327 000,00	15 000,00
Исполнение судебных актов Российской Федерации и мировых соглашений по возмещению причиненного вреда		831	342 000,00	327 000,00	-	-	-	327 000,00	15 000,00
<i>Уплата налогов, сборов и иных платежей</i>		850	5 046 187,00	4 845 009,00	-	-	-	4 845 009,00	201 178,00
Уплата налога на имущество организаций и земельного налога		851	3 577 200,00	3 428 041,00	-	-	-	3 428 041,00	149 159,00
Уплата прочих налогов, сборов		852	228 500,00	176 481,00	-	-	-	176 481,00	52 019,00
Уплата иных платежей		853	1 240 487,00	1 240 487,00	-	-	-	1 240 487,00	-
Результат исполнения (дефицит / профицит)	450	X	-188 355,46	8 648 993,52	-	-8 416 537,61	-	232 455,91	X

3. Источники финансирования дефицита средств учреждения


Наименование показателя	Код строки	Код аналитики	Утверждено плановых назначений	Исполнено плановых назначений					Не исполнено плановых назначений
				через пищевые счета	через банковские счета	через кассу учреждения	некассовыми операциями	итого	
1	2	3	4	5	6	7	8	9	10
Источники финансирования дефицита средств - всего (стр.520+стр.590+стр.620+стр.700+стр.730+стр.820+стр.830)	500		188 355,46	-8 648 993,52	-	8 416 537,61	-	-232 455,91	420 811,37
<i>Внутренние источники</i>	520		-	-	-	-	-	-	-
<i>из них:</i>									
Доходы от переоценки активов		171	-	-	-	-	-	-	-
Увеличение стоимости ценных бумаг, кроме акций и иных форм участия в капитале		520	-	-	-	-	-	-	-
Уменьшение стоимости ценных бумаг, кроме акций и иных форм участия в капитале		620	-	-	-	-	-	-	-
Увеличение задолженности по ссудам, займам		540	-	-	-	-	-	-	-
Уменьшение задолженности по ссудам, займам		640	-	-	-	-	-	-	-
Увеличение задолженности по займам		710	-	-	-	-	-	-	-
Уменьшение задолженности по займам		810	-	-	-	-	-	-	-
Движение денежных средств	590	X	59 000,00	59 000,00	-	-	-	59 000,00	-
поступление денежных средств прочие	591	510	59 000,00	59 000,00	-	-	-	59 000,00	-
выбытие денежных средств	592	610	-	-	-	-	-	-	-
<i>Внешние источники</i>	620		-	-	-	-	-	-	-
<i>из них:</i>									
Изменение остатков средств	700	X	129 355,46	-291 455,91	-	-	-	-291 455,91	420 811,37
увеличение остатков средств, всего	710	510	X	-582 582 113,90	-8 570 585,57	-8 721 372,73	-	-579 874 072,20	X
уменьшение остатков средств, всего	720	610	X	582 290 657,99	8 570 585,57	8 721 372,73	-	579 582 616,29	X
Изменение остатков по внутренним оборотам средств учреждения	730	X	-	-8 416 537,61	-	8 416 537,61	-	-	-
<i>в том числе:</i>									
увеличение остатков средств учреждения	731	510	-	77 023,98	8 570 585,57	8 493 561,59	-	17 141 171,14	X
уменьшение остатков средств учреждения	732	610	-	-8 493 561,59	-8 570 585,57	-77 023,98	-	-17 141 171,14	X
Изменение остатков по внутренним расчетам	820	X	-	-	-	-	-	-	-
<i>в том числе:</i>									
увеличение остатков по внутренним расчетам (Кг 030404510)	821		-	-	-	-	-	-	-
уменьшение остатков по внутренним расчетам (Дг 030404610)	822		-	-	-	-	-	-	-

Наименование показателя	Код строки	Код аналитики	Утверждено плановых назначений	Исполнено плановых назначений					Не исполнено плановых назначений
				через лицевые счета	через банковские счета	через кассу учреждения	некассовыми операциями	итого	
1	2	3	4	5	6	7	8	9	10
<i>Изменение остатков расчетов по внутренним привлечением средств</i>	830	X	-	-	-	-	-	-	-
в том числе:									
увеличение расчетов по внутреннему привлечению остатков средств (Кт 030406000)	831		-	-	-	-	-	-	-
уменьшение расчетов по внутреннему привлечению остатков средств (Дт 030406000)	832		-	-	-	-	-	-	-

4. Сведения о возвратах остатков субсидий и расходов прошлых лет


Наименование показателя	Код строки	Код аналитики	Произведено возвратов				
			через лицевые счета	через банковские счета	через кассу учреждения	некассовыми операциями	итого
1	2	3	4	5	6	7	8
<i>Возвращено остатков субсидий прошлых лет, всего</i>							
из них по кодам аналитики:							
Доходы от оказания платных услуг (работ)	910	X	-	-	-	-	-
Прочие доходы	911	130	-	-	-	-	-
Прочие доходы	911	180	-	-	-	-	-
<i>Возвращено расходов прошлых лет, всего</i>							
из них по кодам аналитики:							
Поступление на счета бюджетов	950	X		59 000,00	-	-	59 000,00
	951	510		59 000,00	-	-	59 000,00

главный врач


(подпись)


А. А. Глухих
(расшифровка подписи)

главный бухгалтер


(подпись)

Н. В. Маркова
(расшифровка подписи)

Заместитель главного врач по экономическим вопросам


(подпись)

О. С. Чертова
(расшифровка подписи)

Централизованная бухгалтерия

(наименование, ОГРН, ИНН, КПП, местонахождение)

Руководитель (уполномоченного лица)


(должность)

(подпись)

(расшифровка подписи)

Исполнитель

главный бухгалтер
(должность)


(подпись)

Н. В. Маркова
(расшифровка подписи)

(81738) 4-61-24
(телефон, e-mail)

5 марта 2019 г.